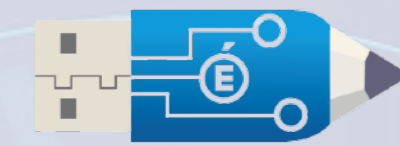




VICE-RECTORAT
DE POLYNÉSIE FRANÇAISE

*Liberté
Égalité
Fraternité*



DANE

Vice-rectorat de la Polynésie française

1

Éditer et publier des contenus sur le site académique

Mercredi 25 janvier 2023

Sommaire

I. Système de gestion de contenu Drupal

1. Fonctionnement du site académique
2. Accès et présentation du site académique


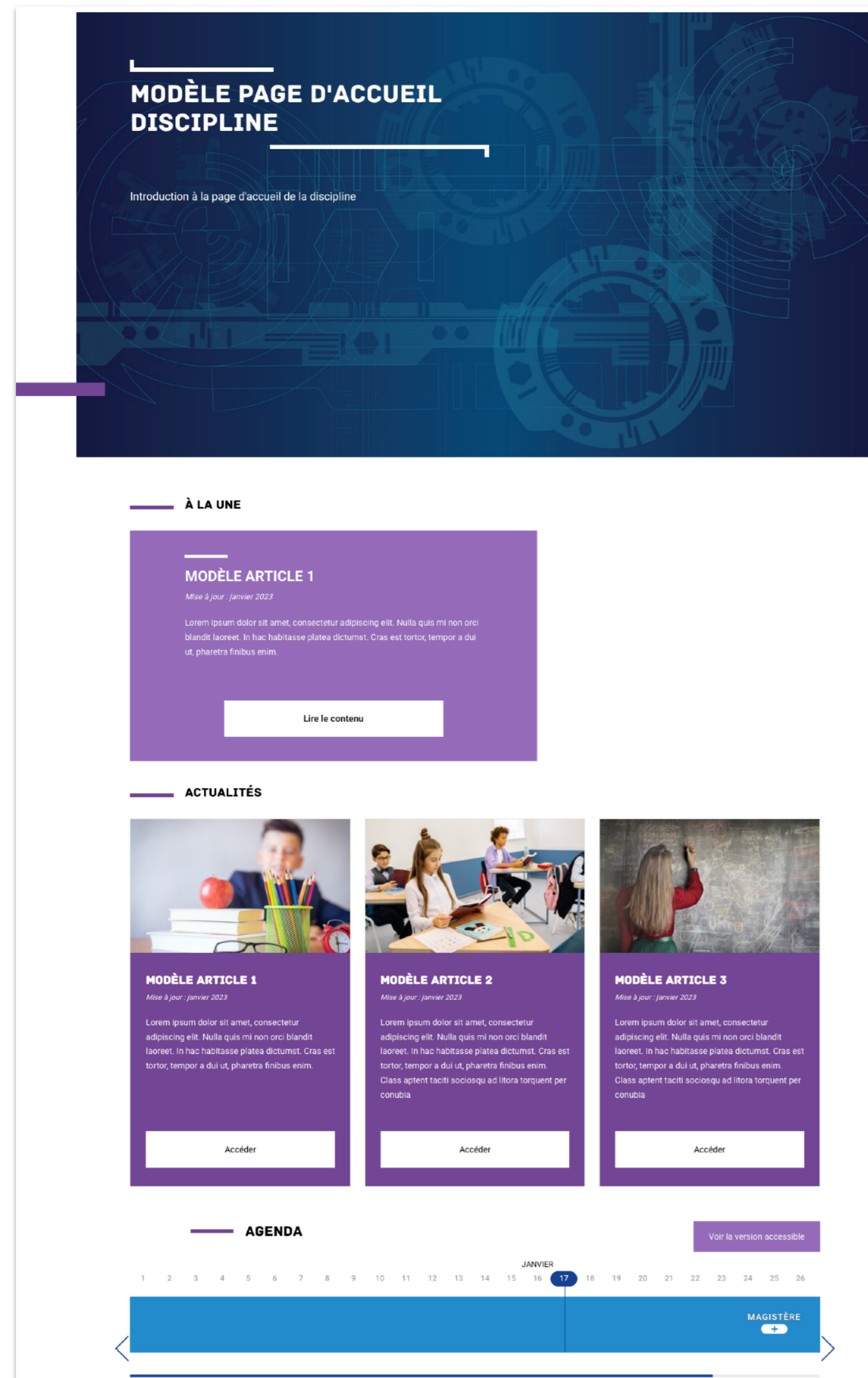
II. Page d'accueil des disciplines

1. Rédiger un article
2. Ajouter un événement
3. Modifier sa page disciplinaire

III. Documentation

1. Résumé et ressources
2. Support de la formation et questionnaire


Fonctionnement du site académique



Modèle académique issu de l'usine à site



Charte graphique commune



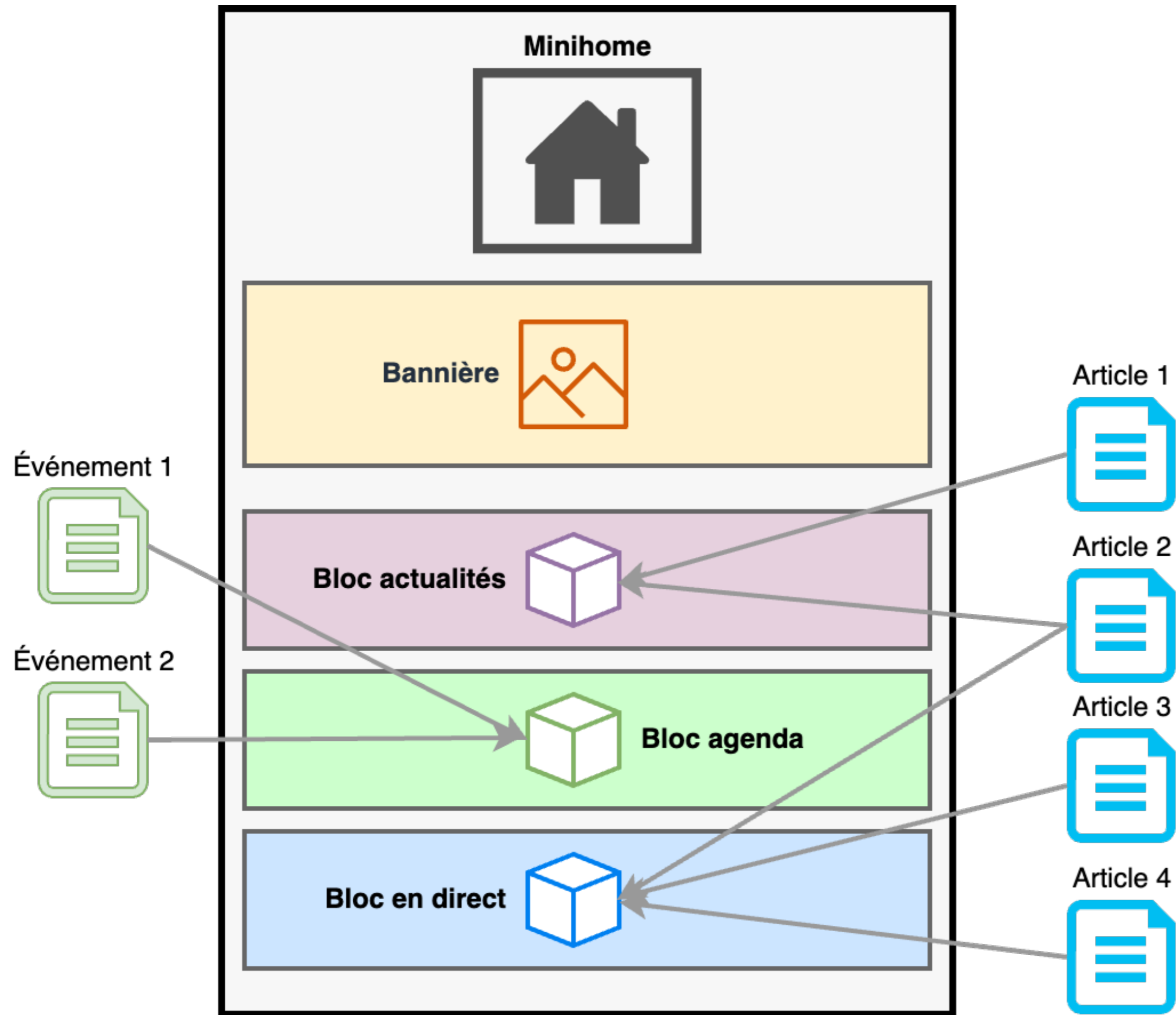
Gabarits et blocs communs



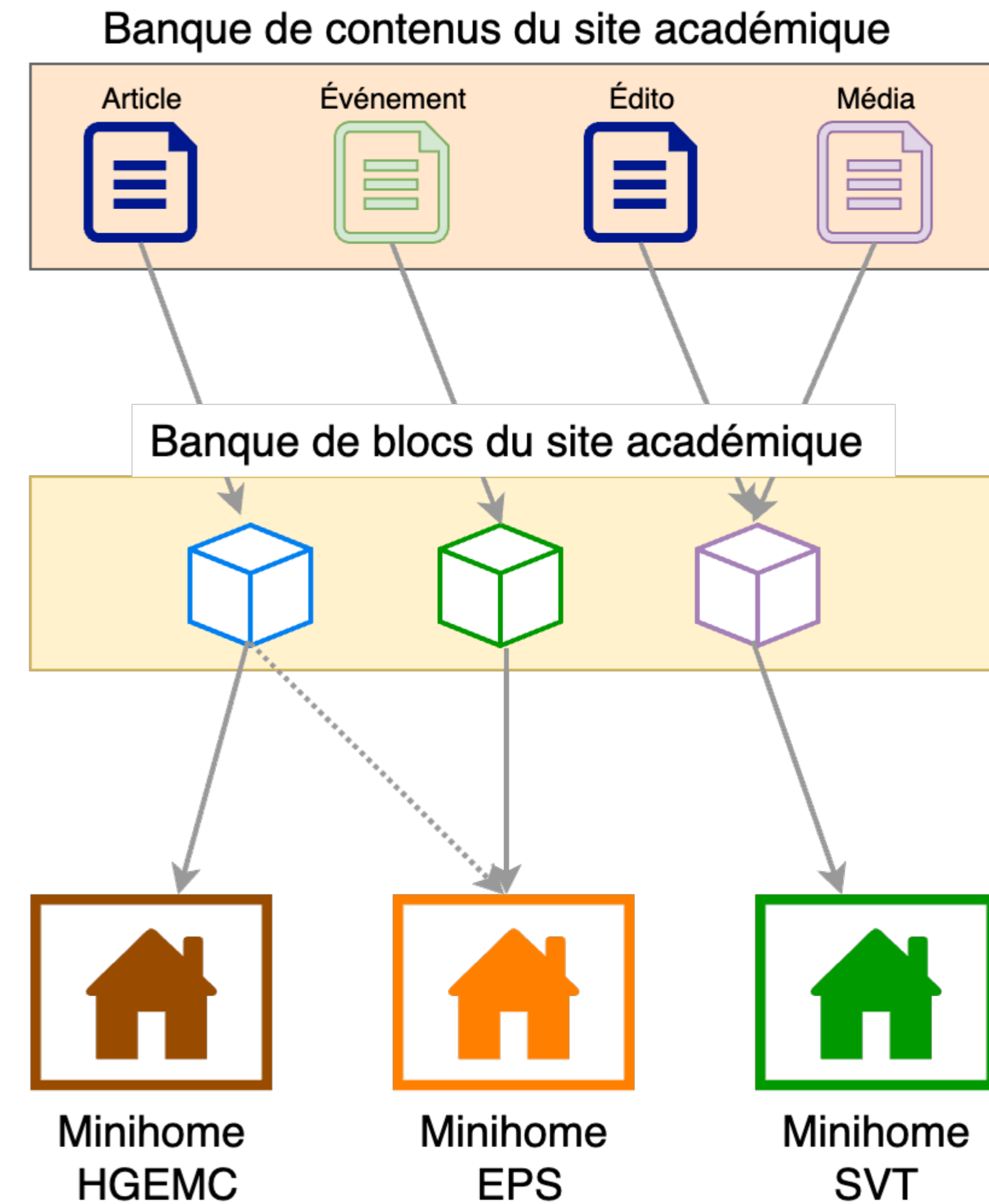
Droits des contributeurs imposés

Fonctionnement du site académique

Structure d'une page disciplinaire



Gestion usuelle de la page disciplinaire



Se connecter au site académique

1 <https://back.tandem.ac-polynesie.pf/user/>

Connexion

https://back.tandem.ac-polynesie.pf

Nom d'utilisateur

Mot de passe

<p>2</p> <p>Je fais partie du ministère</p> <p><i>Je m'identifie avec mes identifiants ministériels</i></p> <p><u>Accès au système d'authentification</u></p>	<p>Je suis externe au ministère</p> <p><i>Je m'identifié avec les identifiants qui m'ont été fournis</i></p> <p><u>Accès au formulaire d'authentification</u></p>
--	--

Se connecter

Username

Mot de passe

Accéder à la page de votre discipline

6

Académie

Scolarité / Études

Enseignements

Concours / Métiers / RH

Politique éducative

Accès rapides ▾

Modifier

Affichage

Cl

ENSEIGNEMENTS

Présentation générale des programmes de l'école, du collège et du lycée, les sites disciplinaires, innovation et expérimentation, numérique pour l'éducation.

DANE

DISCIPLINES >

Mathématiques

EPS

HGEMC

Lettres

Lettres-HGEMC

STVST

Présentation de la page disciplinaire

The screenshot shows the website header for 'VICE-RECTORAT DE POLYNÉSIE FRANÇAISE' with the URL 'ac-polynesie.pf'. The navigation menu includes 'Vice-rectorat', 'Scolarité / Études', 'Enseignements', 'Concours / Métiers / RH', and 'Politique éducative'. The breadcrumb trail is 'Accueil > Minihome > Modèle Page d'accueil discipline'. Below the breadcrumb are buttons for 'Voir', 'Modifier', 'Affichage', and 'Cloner'. The main content area is a dark blue banner with the text 'MODÈLE PAGE D'ACCUEIL DISCIPLINE' and 'Introduction à la page d'accueil de la discipline'.

The 'ACTUALITÉS' section features three article templates. Each article has a header image, a title, a date, a text body, and an 'Accéder' button. The first article is titled 'MODÈLE ARTICLE 1' with a date of 'janvier 2023'. The second is 'MODÈLE ARTICLE 2' with a date of 'janvier 2023'. The third is 'MODÈLE ARTICLE 3' with a date of 'janvier 2023'. All articles use placeholder text: 'Lorem ipsum dolor sit amet, consectetur adipiscing elit. Nulla quis mi non orci blandit laoreet. In hac habitasse platea dictumst. Cras est tortor, tempor a dui ut, pharetra finibus enim. Class aptent taciti sociosqu ad litora torquent per conubia'.

The 'ÉDITO 2 COLONNES' section contains two columns. The left column has a paragraph of placeholder text: 'Lorem ipsum dolor sit amet, consectetur adipiscing elit. Sed nulla lectus, sagittis eget fringilla eu, imperdiet nec felis. Suspendisse eget tellus arcu. Morbi pellentesque nibh ut odio convallis, sit amet ultricies eros ultrices. Nulla at ex et magna ultricies elementum. Proin eleifend rhoncus ante, vel placerat enim tincidunt ut. Aenean accumsan magna id neque aliquam, accumsan pharetra velit posuere. Quisque feugiat, massa in mollis imperdiet, lacus purus fermentum ex, hendrerit fringilla lectus ligula ac lectus. Maecenas ac commodo libero. Ut purus dui, porttitor sed pellentesque nec, volutpat id sapien. Phasellus nec facilisis nunc, ac ultricies nisl. Ut hendrerit convallis finibus. In hac habitasse platea dictumst.' The right column is a blue box titled 'MODÈLE - BLOC DE LIENS' containing two links: 'Vice-rectorat de la Polynésie française' and 'Délégation académique au numérique éducatif'.

The 'AGENDA' section displays a calendar for the month of 'JANVIER'. The date '19' is highlighted. Below the calendar is a blue bar with the text 'DANE- FORMATION DRUPAL'. At the bottom left, there are navigation options for 'Mois', 'Semaine', and 'Jour'. At the bottom right, there is a 'DANE' button and a link for 'Voir la version accessible'.

Gestion de la page disciplinaire

8

The screenshot displays the administration interface for ac-polynesie.pf. A permanent top bar is visible, indicating a user is logged in. The bar contains the following elements from left to right: a gear icon for 'Paramètres du site', a hamburger menu icon for 'Gérer', a user profile icon with the email 'dane@ac-polynesie.pf', and a pencil icon for 'Modifier'. Below the 'Paramètres du site' icon, a dropdown menu is open, showing options: 'Ajouter un contenu', 'Ajouter un média', 'Dossiers', and 'Médias'. The 'Contenu' option is highlighted in blue. To the right of the 'Contenu' dropdown, there are icons for 'Structure' and 'Configuration'. On the far right of the bar, there is a 'Se déconnecter' link and a small icon with a left-pointing arrow. The main content area below the bar shows the 'ac-polynesie.pf' logo and a navigation menu with items: 'Académie', 'Scolarité / Études', 'Enseignements', 'Concours / Métiers / RH', and 'Politique éducative'. At the bottom right, there is a search icon, an eye icon, and the text 'Accès rapides' with a dropdown arrow.

Ajouter du contenu

Utilisateur connecté

Se déconnecter

Le bandeau permanent est visible uniquement pour un utilisateur connecté

Vous n'avez pas les droits pour modifier la **Structure** et la **Configuration** du site

Banque de contenus

Contenu

Contenu Planifié Blocs de contenus Contenus que je partage Contenus qui me sont proposés Fichiers Média Formation

Vue d'ensemble Moderated content Scheduled content

Accueil

Ajouter du contenu

Titre Auteur ID Type de contenu Statut de Publication Moderation state Filtrer par tags Contenu issu de la syndication

- Tout - - Tout - - Tout - - Tout -

Filtrer

Action

Supprimer le contenu

Appliquer aux éléments sélectionnés

ID	Titre	Type de contenu	Auteur	Dernier intervenant	Statut de Publication	Statut workflow	Tags visibles	Tags invisibles	Mis à jour	Tags de campagne	Actions	Contenu issu de la syndication
121552	Mathématiques - Page d'accueil	Minihome	romain.poli@ac...	dane@ac-polynesie.pf	Publié	Publié			18/01/2023 - 21:13	Non	Modifier	Non
121558	DANE - Accompagner à distance ?	Article	rafiq.sossey-a...	dane@ac-polynesie.pf	Publié	Publié	Formation continue		18/01/2023 - 21:12	Non	Modifier	Non
121528	EPS - Page d'accueil	Minihome	romain.poli@ac...	dane@ac-polynesie.pf	Publié	Publié			18/01/2023 - 21:11	Non	Modifier	Non
121522	STVST - Page d'accueil	Minihome	romain.poli@ac...	dane@ac-polynesie.pf	Publié	Publié			18/01/2023 - 21:11	Non	Modifier	Non
121573	DANE - Semaine "Bien être numérique"	Evènement	dane@ac-polynesie.pf	dane@ac-polynesie.pf	Publié	Publié			18/01/2023 - 21:09	Non	Modifier	Non

Banque de blocs de contenus

Blocs de contenus

Contenu Planifié **Blocs de contenus** Contenus que je partage Contenus qui me sont proposés Fichiers Média Formation

Accueil » Contenu

[Ajouter un bloc personnalisé](#)

Titre Block type Auteur

Saisissez une liste de noms d'utilisateurs séparés par des virgules.

ID	Titre	Type de bloc	Auteur	Utilisation
274	HGEMC - Bloc Actualités	Actualités	dane@ac-polynesie.pf	0
205	Modèle - Agenda riche	Agenda riche	dane@ac-polynesie.pf	3
271	EPS - Bloc Actualités	Actualités	dane@ac-polynesie.pf	0
250	Modèle - Bloc Actualités	Actualités	dane@ac-polynesie.pf	2
259	Modèle - Edito 2 colonnes	Edito 2 Colonnes	dane@ac-polynesie.pf	2

Activité - Rédiger un article

Ajouter un contenu « Article » puis compléter les champs.

Information générale * **Bannière et média ***

Titre *
Modèle article 1
Contenu limité à 100 caractères, restant : 84

Titre court

Sous-titre

Type d'article *
Article

Rattachement menu DSDEN
- Aucun(e) -

Chapô
Lorem ipsum dolor sit amet, consectetur adipiscing elit. Nulla quis mi non orci blandit laoreet. In hac habitasse platea dictumst. Cras est tortor, tempor a dui ut, pharetra finibus enim.
Contenu limité à 300 caractères, restant : 113

Fond de chapô

Contenu *

HAUT
Mise à jour : janvier 2023

LOREM IPSUM DOLOR SIT AMET, CONSECTETUR ADIPISCING ELIT
Nulla quis mi non orci blandit laoreet
In hac habitasse platea dictumst
Cras est tortor, tempor a dui ut, pharetra finibus enim. Class aptent taciti sociosqu ad litora torquent per conubia nostra, per inceptos himenaeos. In dictum, ipsum sit amet fermentum fringilla, ligula orci sagittis risus, nec vestibulum eros ante a felis. Donec vitae commodo libero, ultrices gravida quam. Sed ex risus, porta nec odio dapibus, vestibulum dictum ipsum.

TYPE DE BLOC TEXTE
Type de bloc texte

IMAGE DE FOND DE CHAPÔ
Exemple - Article 1
Le nombre maximal de médias sélectionnables a été atteint.

IMAGE REMONTÉE
Aucun élément de média n'est sélectionné.
Ajouter un média
Un média restant.

COULEUR PRINCIPALE *
Couleur principale *
Ajoutez de la transparence

VIDÉO DE COUVERTURE
Aucun élément de média n'est sélectionné.
Ajouter un média
Un média restant.

FICHER À PROPOSER AU TÉLÉCHARGEMENT
Tandem WebAcademiqu...
Le nombre maximal de médias sélectionnables a été atteint.

Barre de couleur

Éditeur de texte riche

AENEAN HENDRERIT ← Titre 2

Vivamus ultricies magna accumsan euismod finibus. ← Titre 3

Etiam tempus bibendum magna sed fermentum. Duis et malesuada diam, et lobortis enim. ← Titre 4

Fusce egestas a massa id venenatis. Donec ac massa condimentum, cursus orci ut, vulputate urna. ← Gras

- Aenean faucibus tincidunt metus quis maximus.
- Phasellus blandit, lacus nec volutpat aliquam, sapien massa maximus nunc, nec rutrum lectus erat sit amet libero.

The toolbar includes icons for bold (B), italic (I), subscript (x²), superscript (x₂), underline (I_x), font color (A), font size (Taille), styles (Styles), bulleted list, numbered list, quote, link, unlink, comment, flag, and social media icons (Instagram, Twitter, Facebook). A blue box highlights the 'Styles' dropdown menu, and another blue box highlights the list icons.

Proin	Duis
— Vivamus sit amet euismod lorem.	— Donec ac massa condimentum, cursus orci ut
— Etiam euismod a est vitae bibendum.	— Etiam euismod a est vitae bibendum.

Integer vulputate pretium arcu eget maximus. Lorem ipsum dolor sit amet, consectetur adipiscing elit. Etiam condimentum ligula sed molestie porta. Maecenas fermentum in tellus tempus auctor. Quisque tincidunt ut sapien eget lacinia. Sed imperdiet mauris sed lorem placerat accumsan. Maecenas id eros feugiat, ultricies purus ut, fringilla risus. Nulla non mauris erat.

Nam nec erat arcu. Praesent eu urna mollis, vehicula eros sed, convallis nisi. Fusce dolor ipsum, viverra in nisi non, feugiat lobortis lacus. Praesent et pellentesque erat. Sed elementum, lacus a placerat vulputate, enim nulla consectetur justo, ac auctor diam est vel mi. Mauris

Publier un article

Les tags permettent de catégoriser vos articles

Tags visibles *

Filtrer par Vocabulaire

Tags

Lett

calculer en utilisant le langage algébrique (lettres, symboles, etc.)

Graphisme et décor, option a : graphiste en lettres et décor (BMA)

Lettres-Histoire-Géographie

Recherchez par mot-clés

Lycée Sciences Collège Mathématiques

Lettres-Histoire-Géographie

Modifier le statut de votre publication

Enregistrer sous: Brouillon

Enregistrer Sauvegarder

✓ Brouillon

A valider

A publier

Publié

Non publié

LES CONTENUS SUIVANTS PEUVENT AUSSI VOUS INTÉRESSER

Lettres-Histoire-Géographie

Mathématiques

DÉCOUVERTES ARCHÉOLOGIQUES DANS LE PACIFIQUE

Ethnologie - société

Île de Pâques : nouvelles fouilles... nouvelles découvertes !

île de pâques, Nicolas Cauwe

Lire le contenu

TEST MATHS

Lire le contenu

Activité - Créer un événement

14

Créer un événement dans votre discipline.

Information générale * Informations riches

Titre *
DANE - Semaine du Numérique à l'Ecole
Contenu limité à 100 caractères, restant : 63

Titre court

Sous-titre

Type d'évènement *

- ✓ DANE
- EPS
- HG-EMC
- L-HG
- Lettres
- STVST

Chapô
Le Bien être numérique : une question d'équilibre
Contenu limité à 300 caractères, restant : 250

Date de début *
27/03/2023

Heure de début
--:--

Texte libre pour heure de début

Date de fin
31/03/2023

Heure de fin
--:--

Texte libre pour heure de fin

Texte libre

Afficher dans le calendrier

Afficher le sommaire

Ne pas afficher le bloc "Les contenus suivants peuvent aussi vous intéresser"

DATE DE PUBLICATION
18/01/2023 21:04:56

Ne pas indexer dans le moteur de recherche
Si la case est cochée son contenu n'apparaîtra pas dans la page de résultat de la recherche

État actuel: Publié

Changer pour: Publié

Enregistrer **Sauvegarder et modifier le layout** **Supprimer**

Modifier sa page disciplinaire

Voir Modifier Supprimer **Affichage** Cloner

MODÈLE PAGE D'ACCUEIL DISCIPLINE - TO CLONE

Introduction à la page d'accueil de la discipline

+ Ajouter un bloc

Recherchez par mot-clés

Placeholder pour le champ "Balises visibles"

Choisir un bloc existant

Choisir un bloc

+ Créer un(e) Bloc personnalisé

Filtrer par nom de bloc

- Actualités
- Agenda
- Agenda riche
- Bloc Téléchargement
- Bloc à la une
- Boutons d'actions
- Carte de contact
- Edito 2 Colonnes
- En direct
- Grand Slider
- Info Niveau2
- Liens utiles
- Liste de liens
- Média Riche
- Slider contenus simple

Créer un bloc

Ajouter un nouveau bloc personnalisé

- Actualités
- Actualités Académies
- Agenda
- Agenda riche
- Bloc Iframe
- Bloc Téléchargement
- Bloc à la une
- Boutons d'actions
- Carte de contact
- Cartes statistiques
- Contact
- Contenus d'une personnalité

Activité - Bloc À la une

16

Créer un bloc à la une et y ajouter un article puis déplacer le bloc en haut de la page.

Configurer le bloc

Content block type
Bloc à la une

Titre pour l'administration *

Titre backoffice. Ce titre n'est pas affiché pour les internautes

This block is reusable! Any changes made will be applied globally.

Titre

AFFICHER LES CONTENUS

- ↕ Guide du référent Pix : Quelques propositions de la DANE (121474)
- ↕ Configurer son adresse mail académique (121471)
- ↕

Add block

À LA UNE

MODÈLE ARTICLE 1

Mise à jour : janvier 2023

Lorem ipsum dolor sit amet, consectetur adipiscing elit. Nulla quis mi non orci blandit laoreet. In hac habitasse platea dictumst. Cras est tortor, tempor a dui ut, pharetra finibus enim.

Lire le contenu

MODÈLE ARTICLE 2

Mise à jour : janvier 2023

Lorem ipsum dolor sit amet, consectetur adipiscing elit. Nulla quis mi non orci blandit laoreet. In hac habitasse platea dictumst. Cras est tortor, tempor a dui ut, pharetra finibus enim

Lire le contenu

Activité - Bloc *En direct*

Créer un bloc en direct et y ajouter des articles et un lien.

Configurer le bloc

Content block type
En direct

Titre pour l'administration *

Titre backoffice. Ce titre n'est pas affiché pour les internautes

This block is reusable! Any changes made will be applied globally.

Titre

Afficher *

CONTENUS


LIEN VOIR PLUS

URL *

Start typing the title of a piece of content to select it. You can also enter an internal path such as `/node/add` or an page. Enter `<nolink>` to display link text only. Enter `<button>` to display keyboard-accessible link text only.


Texte du lien *

BLOC EN DIRECT




MODÈLE ARTICLE 1
Mise à jour : janvier 2023

Lorem ipsum dolor sit amet, consectetur adipiscing elit. Nulla quis mi non orci blandit laoreet. In hac habitasse platea dictumst. Cras est tortor, tempor a dui ut, pharetra finibus enim.



MODÈLE ARTICLE 2
Mise à jour : janvier 2023

Lorem ipsum dolor sit amet, consectetur adipiscing elit. Nulla quis mi non orci blandit laoreet. In hac habitasse platea dictumst. Cras est tortor, tempor a dui ut, pharetra finibus enim. Class aptent taciti sociosqu ad litora torquent per conubia nostra, per inceptos himenaeos.



MODÈLE ARTICLE 3
Mise à jour : janvier 2023

Lorem ipsum dolor sit amet, consectetur adipiscing elit. Nulla quis mi non orci blandit laoreet. In hac habitasse platea dictumst. Cras est tortor, tempor a dui ut, pharetra finibus enim. Class aptent taciti sociosqu ad litora torquent per conubia nostra, per inceptos himenaeos.

Activité - Bloc Média Riche

Créer un bloc Média riche et y ajouter une description et une image.

Configurer le bloc

Content block type
Média Riche

Titre pour l'administration *
Modèle - Média Riche
Titre backoffice. Ce titre n'est pas affiché pour les internautes

Type d'affichage *
Média à droite


Texte riche

Média riche

Lorem ipsum dolor sit amet, consectetur adipiscing elit. Proin hendrerit pharetra ipsum at convallis. Proin facilisis condimentum libero, at volutpat eros elementum eros blandit, non tincidunt ex commodo. Aliquam id nibh vulputate nisl blandit tincidunt ac a nunc. Morbi turpis sapien, sodales eu scelerisque non, tristique nec nib augue id eros sollicitudin, ut ultrices ligula placerat. Mauris accumsan turpis lobortis, cursus urna at, accumsan elit. Suspendisse molestie bibendum arcu.

Format de texte
HTML Complet

MEDIA



MÉDIA RICHE

Lorem ipsum dolor sit amet, consectetur adipiscing elit. Proin hendrerit pharetra ipsum at convallis. Proin facilisis condimentum libero, at volutpat eros elementum eros blandit, non tincidunt ex commodo. Aliquam id nibh vulputate nisl blandit tincidunt ac a nunc. Morbi turpis sapien, sodales eu scelerisque non, tristique nec nib sollicitudin, ut ultrices ligula placerat. Mauris accumsan turpis lobortis, cursus urna at, accumsan elit. Suspendisse molestie bibendum arcu.



Activité - Blocs Agenda

Modifier Supprimer Utilisation Cloner

Accueil

Titre pour l'administration *

Titre backoffice. Ce titre n'est pas affiché pour les internautes

Titre

Type d'affichage *

Ajouter un événement dans le bloc Agenda riche puis retirer le bloc Agenda.

AGENDA RICHE

27 MARS 2023
31 MARS 2023
DANE - Semaine du Numérique à l'Ecole

25 JANVIER 2023
DANE- Formation Drupal

AGENDA

Voir la version accessible

JANVIER

1 2 3 4 5 6 7 8 9 10 11 12 13 14 15 16 17 18 19 20 21 22 23 24 25 26 27 28 29 30 31

DANE- FORMATION DRUPAL

Mois Semaine Jour

DANE

Résumé et ressources

BLOCS	CONTENUS	OBJECTIFS
<i>À la une</i>	Articles	Articles à mettre en avant
<i>Actualités</i>	Articles	Derniers articles publiés
<i>En direct</i>	Articles et lien	Articles avec leur catégorie
<i>Agenda</i>	Événements	Frise chronologique
<i>Agenda riche</i>	Événements	Liste d'événements
<i>Média riche</i>	Média et texte	Mise en avant d'un média
<i>Édito 2 colonnes</i>	Média et texte	Structurer un contenu

- [Quelques blocs](#) accessibles dans Minihome et Article
- [Guide de l'utilisateur](#)

Support et questionnaire

Support

Questionnaire

