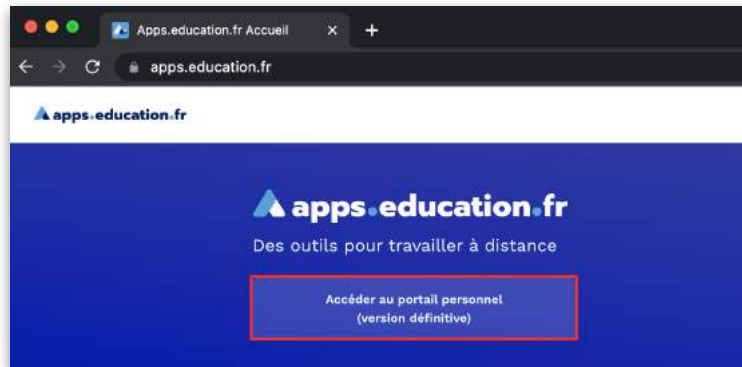


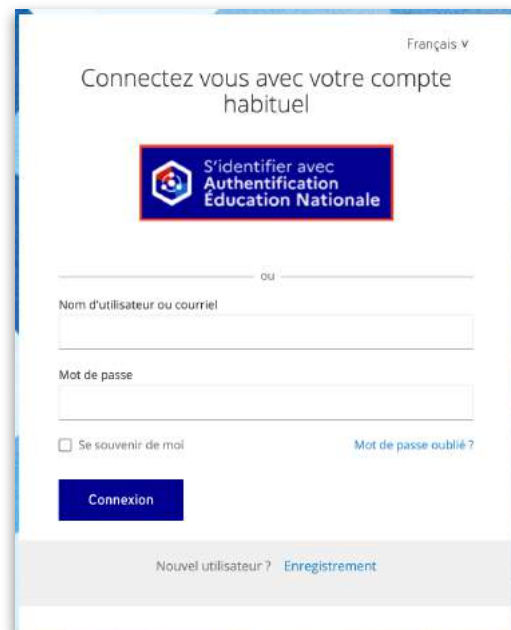
Tutoriel de connexion à Apps.education.fr

À la fin de ce tutoriel, vous accéderez à <https://apps.education.fr> avec vos identifiants académiques.

1. Se rendre sur <https://apps.education.fr> puis cliquer sur « **Accéder au portail personnel** »



2. Cliquer sur « **Se connecter** » puis sur « **S'identifier avec Authentification Éducation Nationale** ».



3. Choisir le guichet « **Académie Polynésie** ».

⚠ Saisir les identifiant et mot de passe de votre adresse académique (voir capture ci-dessous).



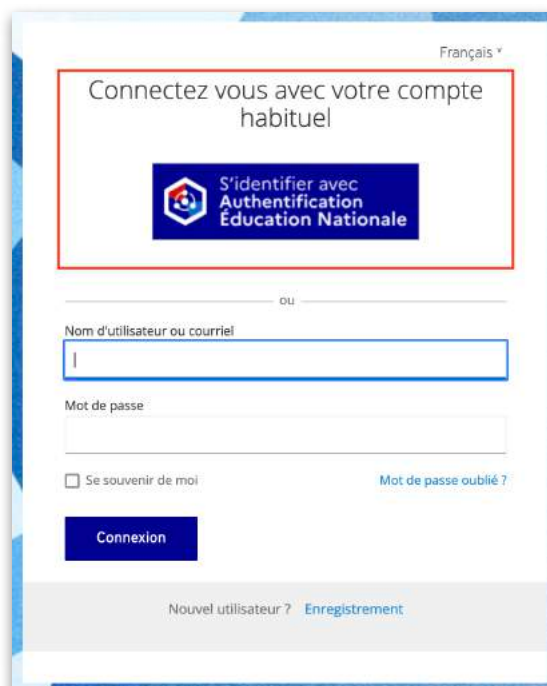
4. Une fois authentifié, cliquer sur « **Modifier mon profil** ».



5. Choisir comme structure de rattachement « **Académie de Polynésie** » puis valider grâce au bouton « **Mettre à jour** ».

A screenshot of a profile update form. The 'Structure De Rattachement' field is highlighted with a red box and contains 'Polynésie Française'. Below it, the 'Portée de la déconnexion' is set to 'Demander à la déconnexion'. The 'Choix de la langue' is set to 'FRANÇAIS' with a French flag icon. There are two checked checkboxes: 'Activer l'espace personnel avancé' and 'Activer les publications'. At the bottom, there are two buttons: 'RÉINITIALISER' and 'METTRE À JOUR', with the latter highlighted by a red box.

La création de votre compte est maintenant terminée ! Vous pouvez désormais accéder à la plateforme avec vos identifiants académiques :

A screenshot of a login page. At the top right, it says 'Français'. The main heading is 'Connectez vous avec votre compte habituel'. Below this is a blue button with the text 'S'identifier avec Authentification Education Nationale' and a logo. Below the button, there is an 'ou' separator. There are two input fields: 'Nom d'utilisateur ou courriel' and 'Mot de passe'. Below the password field, there is a checkbox for 'Se souvenir de moi' and a link for 'Mot de passe oublié ?'. At the bottom, there is a blue 'Connexion' button. At the very bottom, there is a link for 'Nouvel utilisateur ? Enregistrement'.